


MATERIALEN SITZFLÄCHEN

PP POLYPROPYLEN



RAL 9016
Verkehrsweiß /
NCS S0502-B
Verkehrsweiß
≡



RAL 7000 Fehgrau /
NCS S4005-B20G
Fehgrau
≡




PANTONE 549 C
Stauben Blau
≡



PANTONE 411 C Ton/
NCS S6502-R Ton
≡



NCS S4005-Y50R
Taubengrau
≡



NCS S3010-G30Y
Pistazie
≡



RAL 9005
Tiefschwarz
≡



RAL 7016
Anthrazitgrau /
NCS S7005-B20G
Anthrazitgrau
≡



NCS S2060-Y90R
Korallenrot
≡



RAL 1004 Goldgelb
≡

GESTELL

AC STAHL



RAL 9005
VR Tiefschwarz
☀



RAL 9005
VR Matt Tiefschwarz
☀



RAL 9016
VR Verkehrsweiß
☀



RAL 9010
VR Reinweiß
☀



PANTONE 402 C
VR Taubengrau
☀



RAL 9006
VR Weißaluminium
☀



RAL 7016
VR Anthrazitgrau
☀




VR Zinn
☀



RAL 3003
VR Rubinrot
☀



RAL 8017
VR Schokoladenbraun
☀



RAL 7037
VR Matt Staubgrau
☀




VR Rau Metallbronze
☀




CR Verchromt



CR S Matt verchromt



CR X Vermessingt
verchromt



CR X Bruniert verchromt